


























## RESULTATS SUR LES 16 PERIMETRES DETERMINES EN VUE D'UNE PROPAGANDE CIBLEE








Périm°	IDCC	Libellé IDCC	Inscrits	FO 2017	FO 2021	Evolution FO entre 2017 et 2021	Rang FO	Rang UNSA
1	2111	PARTICULIER EMPLOYEUR SALARIES	667 426	14,49%	16,92%	↑	2	3
2	DETA IL	COMMERCE DE DETAIL (23 branches)	455 831					
	0843	BOULANGERIE PATISSERIE ENTREPRISES ARTISANALES	91 172	18,95%	20,04%	↑	3	4
	1505	FRUITS LEGUMES EPICERIE PRODUITS LAITIERS	55 998	16,34%	14,99%	↓	4	3
	1517	COMMERCE DETAIL NON ALIMENTAIRE	47 543	14,70%	13,32%	↓	4	4
	1483	HABILLEMENT ARTICLES TEXTILES COMMERCE DE DETAIL	46 166	15,51%	15,10%	↓	3	5
	0992	BOUCHERIE BOUCHERIE-CHARCUTERIE TRIPERIE	30 339	13,69%	15,21%	↑	4	3
	1431	OPTIQUE LUNETTERIE DE DETAIL	22 595	11,04%	13,90%	↑	4	1
	1539	PAPETERIE FOURNITURES DE BUREAU COMMERCE DE DETAIL	20 211	13,50%	16,62%	↑	3	4
	2216	COMMERCE DETAIL ET GROS A PREDOM° ALIMENTAIRE	17 647	12,43%	9,97%	↓	4	2
	1978	FLEURISTES ANIMAUX FAMILIERS	16 705	16,80%	18,22%	↑	2	2
	1557	SPORTS ARTICLES ET EQUIPEMENTS DE LOISIRS COMMERCE	14 095	18,93%	15,38%	↓	4	3

Périm°	IDCC	Libellé IDCC	Inscrits	FO 2017	FO 2021	Evolution FO entre 2017 et 2021	Rang FO	Rang UNSA
	1686	AUDIOVISUEL ELECTRONIQUE EQUIPEMENT MENAGER COMM.	12 796	16,88%	7,53%		4	3
	0953	CHARCUTERIE DE DETAIL	11 004	17,28%	21,98%		2	4
	1267	PATISSERIE	8 749	12,09%	19,44%		2	4
	1487	HORLOGERIE-BIJOUTERIE COMMERCE DE DETAIL	7 858	20,33%	17,65%		3	4
	0733	CHAUSSURES DETAILLANTS	7 398	14,25%	16,67%		4	3
	2002	BLANCHISSERIE INTERREGIONALE	7 397	15,30%	9,30%		4	3
	1504	POISSONNERIE	6 036	20,40%	x			
	1383	QUINCAILLERIE COMMERCE EMPLOYES	5 556	15,31%	x			
	1286	CONFISERIE CHOCOLATERIE BISCUITERIE DETAILLANTS	5 487	18,96%	x			
	2198	VENTE A DISTANCE ENTREPRISES	4 973	12,37%	41,67%		1	2ex
	1606	BRICOLAGE VENTE AU DETAIL EN LIBRE-SERVICE	3 599	15,66%	x			
	1225	COMMERCE REUNION	2 423	8,55%	12,31%		4	2
	1760	JARDINERIES GRAINETERIES	2 009	14,89%	x			
	0731	QUINCAILLERIE COMMERCE CADRES	1 853	16,07%	x			
	1561	CORDONNERIE	1 818	16,47%	23,53%		2	5
	1536	DISTRIBUTEURS CONSEILS HORS DOMICILE	1 549	17,78%	x			

Périm°	IDCC	Libellé IDCC	Inscrits	FO 2017	FO 2021	Evolution FO entre 2017 et 2021	Rang FO	Rang UNSA
	1970	COMMERCE DETAIL NON ALIMENTAIRE HAUT ET BAS-RHIN	1 383	12,68%	11,32%		4	3
	2528	MAROQUINERIE, ARTICLES VOYAGE, CUIR, SELLERIE	1 138	20,00%	x			
	2156	MAGASINS GRANDS POPULAIRES	334	6,67%	x			
<b>3</b>	<b>REST</b>	<b>HÔTELS, RESTAURATION, TOURISME : Les 4 branches "restauration"</b>	<b>389 884</b>					
	1979	HOTELS CAFES RESTAURANTS (HCR)	323 220	14,11%	13,60%		4	3
	1501	RESTAURATION RAPIDE	64 096	14,60%	14,47%		3	4
	1266	RESTAURATION DE COLLECTIVITES	2 282	15,49%	x			
	2060	CAFETERIAS ET ASSIMILES CHAINES	286	31,25%	x			
<b>4</b>	<b>BTP</b>	<b>BTP (13 branches)</b>	<b>379 067</b>					
	1596	BATIMENT OUVRIERS (JUSQU'A 10 SALARIES)	291 289	19,26%	17,84%		3	4
	2609	BATIMENT ETAM	37 999	14,17%	14,02%		4	3
	2420	BATIMENT CADRES	17 684	7,93%	8,61%		4	3
	1702	TRAVAUX PUBLICS OUVRIERS	15 302	18,26%	23,39%		2	4
	1597	BATIMENT OUVRIERS (PLUS DE 10 SALARIES)	5 521	19,26%	15,74%		2	3
	2614	TRAVAUX PUBLICS ETAM	2 905					
	3212	TRAVAUX PUBLICS CADRES	2 742					

Périm°	IDCC	Libellé IDCC	Inscrits	FO 2017	FO 2021	Evolution FO entre 2017 et 2021	Rang FO	Rang UNSA
	3144	BATIMENT TP ETAM GUADELOUPE	1 773					
	2328	BATIMENT TRAVAUX PUBLICS OUVRIERS GUADELOUPE	1 585	6,85%	5,56%			
	3107	BATIMENT TP ETAM MARTINIQUE	1 135					
	2870	BATIMENT TRAVAUX PUBLICS OUVRIERS GUYANE	874	18,18%	35,29%		1	2
	3128	BATIMENT TP INDUSTRIE ACTIVITES CONNEXES GUYANE - ETAM	167					
	3204	BTP CADRES GUYANE	91					
5	2395	ASSISTANTS MATERNELS PARTICULIER EMPLOYEUR	286 326	6,84%	10,24%		3	1
6	AUT O	AUTOMOBILE (4 branches)	193 617					
	1090	AUTOMOBILE SERVICES	174 250	18,41%	19,69%		2	4
	1404	TRACTEURS MATERIELS AGRICOLES COMMERCE REPARATION	18 271	14,08%	26,36%		1	4
	1247	AUTO MOTO LA REUNION	863	5,88%	5,36%		4	3
	2360	AUTOMOBILE SERVICES GUYANE	233	0,00%	x			
7	1486	BUREAUX D'ETUDES TECHNIQUES (Syntec)	149 530	9,16%	6,90%		5	3
8	MEDI C	MEDICAL (14 branches)	132 938					
	1147	CABINETS MEDICAUX	64 806	15,14%	15,30%		4	3

Périm°	IDCC	Libellé IDCC	Inscrits	FO 2017	FO 2021	Evolution FO entre 2017 et 2021	Rang FO	Rang UNSA
	1619	CABINETS DENTAIRES	42 942	9,62%	14,88%	↑	4	1
	0993	DENTAIRE LABORATOIRES PROTHESES	8 467	9,14%	17,86%	↑	2	1
	2941	SOINS SERVICES A DOMICILE	5 155	17,18%	25,96%	↑	2	4
	0029	HOSPITALISATION A BUT NON LUCRATIF FEHAP	3 429	13,53%	14,29%	↑	3	2
	0413	PERSONNES INADAPTEES ET HANDICAPEES ETAB°	3 154	14,59%	15,38%	↑	2ex	2ex
	2264	HOSPITALISATION PRIVEE	2 217	13,92%	6,25%	↓	4	3
	0959	ANALYSES MEDICALES LABORATOIRES EXTRA-HOSPIT°	966	17,24%	x			
	0783	HEBERGEMENT READAPTATION CENTRES CHRS	533	5,00%	x			
	0897	MEDECINE DU TRAVAIL SERVICES INTERENTREPRISES	252	2,27%	x			
	0405	SANITAIRES SOCIAUX ETABLISSEMENTS MEDICO-SOCIAUX	498	16,67%	x			
	2104	THERMALISME	285	9,09%	38,46%	↑	1	2
	1001	PERSONNES INADAPTEES MEDECINS SPECIALISTES	196	0,00%	x			
	2405	HOSPITALISATION PRIVEE GUADELOUPE	38	100%	x			
9	GROS	GROS + IMPORT EXPORT (13 branches)	109 901					
	0573	COMMERCES DE GROS	73 251	13,27%	11,61%	↓	4	3
	0043	IMPORTATION EXPORTATION COMMISSION COURTAGE	12 352	x	6,05%		5	3

Périm°	IDCC	Libellé IDCC	Inscrits	FO 2017	FO 2021	Evolution FO entre 2017 et 2021	Rang FO	Rang UNSA
	0500	HABILLEMENT, MERCERIE, CHAUSSURE, JOUET, GROS	5 930	20,42%	10,17%		4	3
	1761	TISSUS TAPIS LINGE DE MAISON COMMERCE DE GROS	1 276	11,63%	x			
	0675	HABILLEMENT COMMERCE SUCCURSALES	1 567	13,7%	18,18%		2ex	2ex
	0468	CHAUSSURES COMMERCE SUCCURSALISTE	364	23,81%	x			
	0493	VINS CIDRES JUS DE FRUITS SPIRITUEUX	6 631	12,8%	10,66%		4	1ex
	1534	VIANDES INDUSTRIE COMMERCES EN GROS	2 265	16,67%	x			
	1930	MEUNERIE	1 503	17,19%	x			
	1624	CONFISERIE CHOCOLATERIE COMMERCE DE GROS	1 611	16,35%	x			
	1405	FRUITS LEGUMES EXPEDITION EXPORTATION	1 707	19,19%	7,14%		3ex	3ex
	1589	MAREYEURS-EXPEDITEURS	1 244	9,84%	0,00%			2
	3205	COOPERATIVES DE CONSOMMATION PERSONNEL	200	22,73%	x			
10	MET AL	METALLURGIE (77 branches) (pour le détail des 77 branches, se référer à l'annexe 3)	102 954					
11	1996	PHARMACIE D'OFFICINE	95 184	22,30%	26,29%		1	2
12	SPOR T	SPORT (5 branches)	93 989					
	2511	SPORT	46 720	8,03%	8,66%		4	2

